

Для родителей будущих первоклассников




Обязательна ли школьная форма в 1 классе?

Да.

- Форма дисциплинирует детей, является атрибутом, отличающим дошкольника от ученика. А именно об этом, как правило, и мечтают в первую очередь при поступлении в школу все дети.



Школьная форма




Для уроков физкультуры.

- Белая футболка.
- Темные шорты.
- Спортивный костюм (для занятий на улице).
- Спортивная обувь.



Настольный набор



Пенал

- Пенал должен быть прост в обращении и компактен. В нем могут лежать две синие ручки (одна запасная), два простых карандаша, шесть цветных карандашей, ластик, линейка. Все остальные богатства в виде набора фломастеров или карандашей двадцати оттенков должны покоиться в папке для рисования.




Какие пеналы не следует покупать!

МЕТАЛЛИЧЕСКИЙ



ПЛАСТМАССОВЫЙ




Ручка

- Шариковая ручка одноцветная (синяя).
- Чтобы избежать «грязи» в тетрадях, ЗАПРЕЩАЕТСЯ покупать первокласснику гелевые или чернильные ручки. Не рекомендуется приобретать первоклассникам ручки типа «автомат». У таких ручек дети часто произвольно нажимают на кнопку, что сопровождается характерным щелчком и мешает окружающим (представьте, если 10 детей в классе одновременно «щелкают» ручками). Для первоклассников наиболее удобны шариковые ручки с колпачком.





Ручки для левшей




Ластик

- Выбирайте простые модели «кирпичиком» серого или белого цвета. Многие цветные ластики сложной формы, вместо того чтобы стирать, лишь размазывают грязь и рвут бумагу.



Линейка

- Линейка 15 см.
- Не покупайте линейки сложной конфигурации с геометрическими фигурами и различными шкалами с разных сторон. Для первоклассника наиболее удобна небольшая прямая пластиковая прозрачная линейка.



Тетради

- Тетради для первоклассников в косую линейку (6-8 шт.).
- Тетради в клеточку (6-8 шт.).
- Обращайте внимание на качество и цвет бумаги в тетрадях. В некоторых из них слишком тонкая (типа газетной) бумага, которая рвется при надавливании ручкой или острым карандашом. Страницы не должны просвечиваться, иначе появится эффект промокашки. К тому же цвет бумаги часто далек от белого. Серый или желтоватый цвет бумаги заставляет школьников низко наклоняться над тетрадью, что особенно вредно для 6-7-летних малышей. Бумага в тетрадках должна быть белого цвета без посторонних вкраплений. А линии (клетки) - четкими и контрастными, желательно голубого, фиолетового и серого цветов (ни в коем случае не черного). Тогда малышу не придется напрягать зрение, чтобы попасть в клеточку. Важно, чтобы поля были четко выделены красным цветом.



Да!

Тетрадь

для _____
учени _____ класса
_____ школы



Тетрадь

для _____
учени _____ класса
_____ школы



Тетрадь

для _____
учени _____ класса
_____ школы



Тетрадь

для _____
учени _____ класса
_____ школы



Тетрадь

для _____
учени _____ класса
_____ школы



Тетрадь

для _____
учени _____ класса
_____ школы



Нет!


Тетрадь

для _____
учени _____ класса
_____ школы



Тетрадь

для _____
учени _____ класса
_____ школы



Папка для тетрадей



Обложка для тетрадей



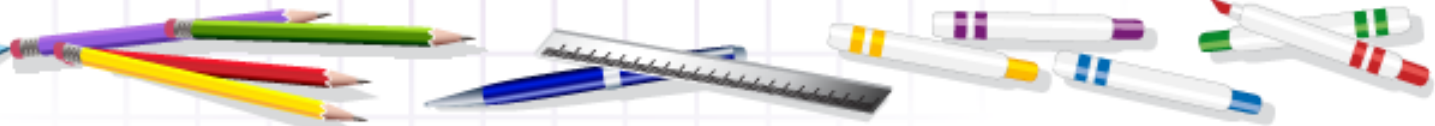
Материал для счета



Папка для труда



Папка для рисования



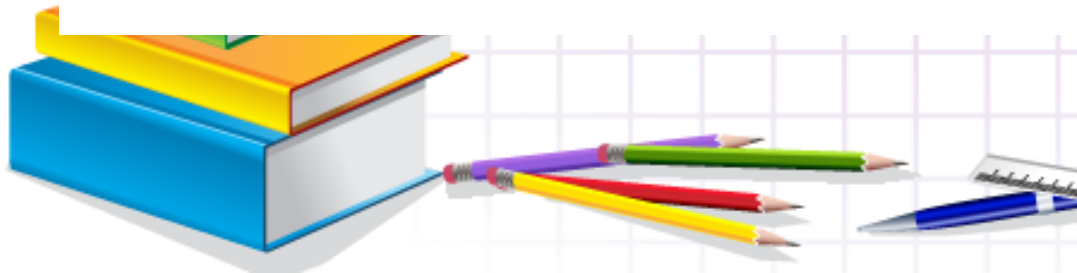
Для уроков труда

- Пластилин.
- Тряпочка для рук.
- Набор цветной бумаги.
- Набор картона.
- Белый картон.
- Бумага для рисования.
- Карандаш простой .
- Линейка.
- Ножницы с закругленными концами.
- Клеящий карандаш.
- Ткань для вышивания (30 * 30).
- Иголка.
- Нитки.
- Природный материал:
 - шишки, желуди;
 - ракушки;
 - засушенные листья;
 - семена ясеня, клена;
 - соломка и др.
-



Для уроков рисования

- Художественные материалы:
 - Бумага для рисования (1 папка).
 - Набор акварельных красок (10 – 12 цветов).
 - Набор цветных и восковых мелков.
 -
- Инструменты и приспособления:
 - Карандаши простые средней мягкости.
 - Карандаши цветные (10 - 16 цветов).
 - Фломастеры.
 - Набор круглых кистей разных размеров (желательно из натурального волоса).
 - Резинка (белая, мягкая).
 - Точилка для карандашей.
 - Баночка для воды (пластмассовая).



**СПАСИБО
ЗА ВНИМАНИЕ!**

