


ПРОЕКТ
ладдошки




Плюсы для родителей



НЕТ НЕОБХОДИМОСТИ ДАВАТЬ РЕБЕНКУ НАЛИЧНЫЕ ДЕНЕЖНЫЕ СРЕДСТВА
(гигиеничность, нет возможности потерять деньги).

НЕТ НЕОБХОДИМОСТИ ТРАТИТЬ СРЕДСТВА НА НОСИТЕЛЬ (карта, брелок и т.д.). Система «Ладочки» не имеет носителя. Ладочки заводятся и используются в системе бесплатно.



КОНТРОЛЬ ПИТАНИЯ
Родители уверены, что их ребенок пообедал в школе. Более того, родители видят в СМС, что он поел – полезный обед или сладости.

СПОКОЙСТВИЕ
Родители получают СМС-уведомление в момент входа-выхода ребенка.

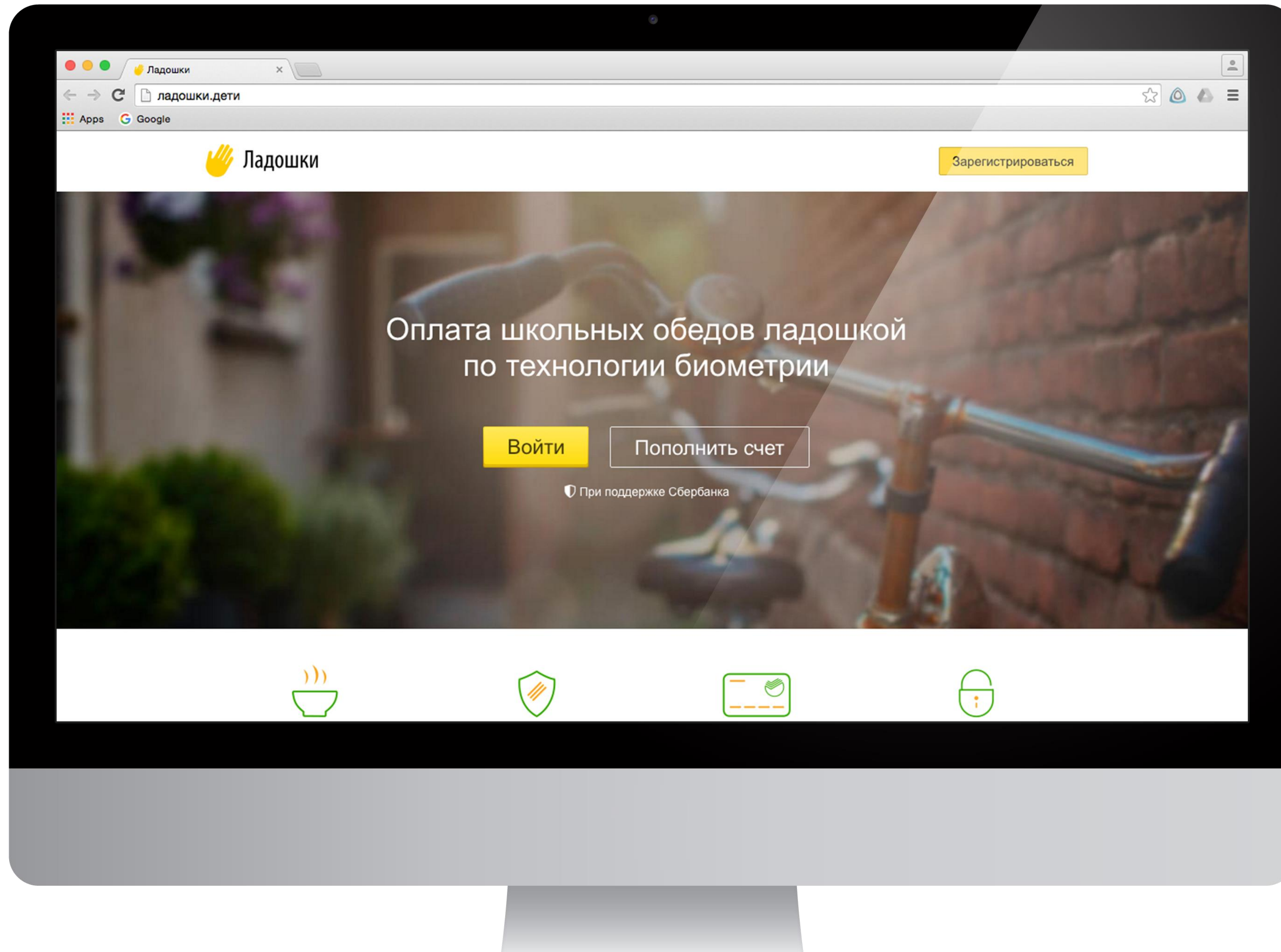


ЕДИНЫЙ СТАНДАРТ ОПЛАТЫ ПИТАНИЯ ВО ВСЕХ ШКОЛАХ
При смене школы родитель имеет возможность оплатить питание ранее внесёнными денежными средствами при переходе в другую школу.

Регистрация в личном кабинете

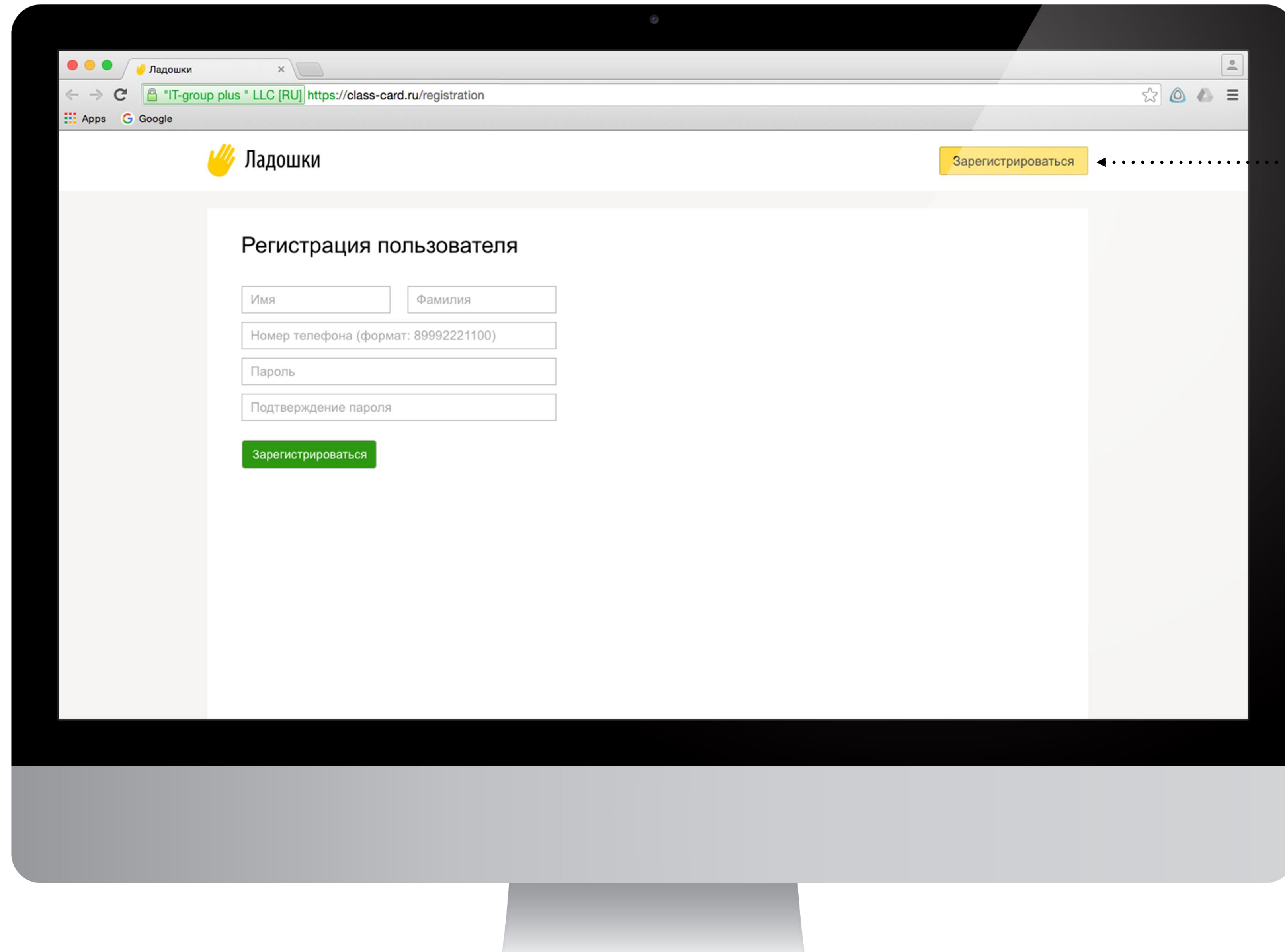
Шаг 1

Необходимо перейти
по ссылке:
<http://ладошки.дети>



Регистрация в личном кабинете

Шаг 2



Если у Вас еще нет личного кабинета, нажмите кнопку «Зарегистрироваться»

Регистрация в личном кабинете

Шаг 3

В окне регистрации пользователя необходимо ввести требуемые данные.

Фамилия и Имя пользователя

Логин является номер телефона

Пароль и подтверждение пароля для исключения ошибок

Для завершения Шага 3 нажать кнопку «Зарегистрироваться»

The screenshot shows a web browser window with the URL <https://class-card.ru/registration>. The page title is "Ладшки" and the logo is a yellow hand icon. A yellow button labeled "Зарегистрироваться" is in the top right corner. The main content area is titled "Регистрация пользователя" and contains the following form fields:

- Имя (Name)
- Фамилия (Surname)
- Номер телефона (формат: 89992221100) (Phone number)
- Пароль (Password)
- Подтверждение пароля (Confirm password)
- Зарегистрироваться (Register) button

Dotted lines from the text on the left point to the corresponding fields in the form.

Авторизация в личном кабинете

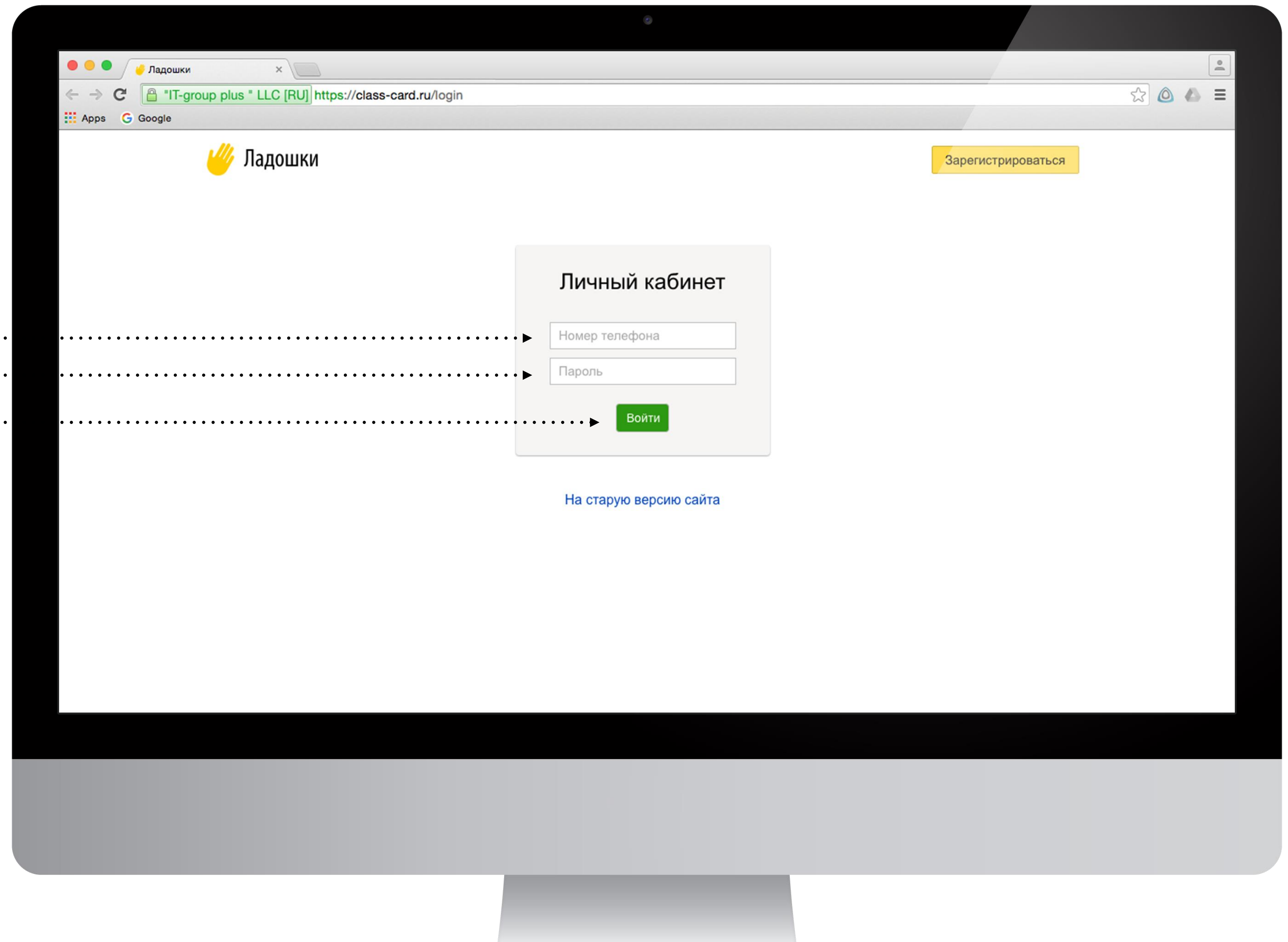
Шаг 4

Для входа в личный кабинет, после процедуры регистрации, требуется ввести логин (номер телефона) и пароль.

Логин

Пароль

Для входа в личный кабинет,
нажимаем кнопку «Войти»



**БЛАГОДАРИМ
ЗА ВНИМАНИЕ!**

